

Clădiri noi, aplicare manuală

Rimano® TEN

Este o tencuială ușoară pe bază de ipsos, cu aplicare manuală, ideală pentru nivelarea pereților și plafoanelor interioare.

1. NIVELARE



Beneficii:

- Contribuie la confortul termic al beneficiarului
- Consum redus: cca. 7,5 kg/mp/10 mm
- Înlocuiește într-un singur strat tencuielile tradiționale din 3 straturi pe bază de ciment-nisip (șprîț, grund, tinci)
- Fără fisuri sau contracții la uscare



Rimano® GLET


Este un glet fin pe bază de ipsos alb, ideal pentru finisarea pereților și plafoanelor interioare nivelate în prealabil.

2. FINISARE



Beneficii:


- Ușor de aplicat și șlefuit. Nu prezintă întoarceri în momentul aplicării
- Ideal ca strat suport înaintea zugrăvirii, uniformizând absorbția suportului
- Permite obținerea unei suprafețe albe, netede și fără fisuri
- Se poate folosi în combinație cu banda de armare Rigips pentru reparația fisurilor



zidărie cărămidă/
BCA/beton*

tencuială manuală
Rimano® TEN,
grosime strat: 5-40 mm

glet de finisare
Rimano® GLET, grosime
strat: sub 2 mm



*Suprafața trebuie amorsată în prealabil în funcție de absorbția sau aderența suportului.



Avantaje

- **Finalizarea rapidă a lucrării:** cu până la 50% mai repede vs. tencuiala manuală pe bază de ciment-nisip.
- **Manoperă redusă:** amestecare și aplicare ușoară, necesitând cu până la 60% mai puțin efort pentru aplicare decât produsele pe bază de ciment-nisip.
- **Costuri reduse:** reducerea cu până la 50% a costurilor de transport ale produsului pe șantier, respectiv în cadrul șantierului (în special pentru clădirile înalte).
- **Uscare rapidă:** produsele pe bază de ipsos nu necesită maturare, scurtând timpul de așteptare pentru zugrăvire.
- **Compatibilitate excelentă a produselor:** tencuiala manuală Rimano® TEN permite un grad mare de încărcare fiind ideală pentru astuparea găurilor, nivelarea glafurilor etc. Rimano® GLET permite aplicarea în strat de până la 2 mm în vederea finisării tencuiei și pregătirii suportului pentru zugrăvire sau tapetare.

Unelte necesare aplicării

Mixer electric +
găleată amestecare



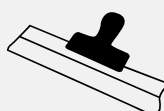
Șpaclu



Gletieră



Spatulă



Drișcă



Dreptar

