


## Clădiri noi, aplicare mecanizată

### Rimano® UNI

Este o tencuială **ușoară** pe bază de ipsos, ideală pentru nivelarea rapidă a suprafețelor întinse folosind o mașină de tencuit.

#### Beneficii:

- UNI-strat: manoperă mai puțină și economii de material
- Prelucrare excelentă în vederea finisării
- Consum redus: cca. 8 kg/mp/10 mm
- Înlocuiește într-un singur strat tencuielile tradiționale din 3 straturi pe bază de ciment-nisip (șpritz, grund, tinci)



1. NIVELARE




### Rigips® SUPER TOP


Este un glet fin pe bază de ipsos alb, ideal pentru finisarea pereților și plafoanelor interioare nivelate în prealabil.

#### Beneficii:

- Aspect impecabil al lucrării: permite obținerea unei suprafețe albe, fără fisuri, perfect netedă, cu aspect mătășos;
- Productivitate ridicată; Strat suport excelent pentru vopsire, uniformizând absorbția suportului;
- Timp de lucru prelungit: 110 min




2. FINISARE



zidărie cărămidă/  
BCA/beton\*

tencuială mecanizată  
Rimano® UNI,  
grosime strat: 5-40 mm

glet de finisare  
Rigips® SUPER TOP,  
grosime strat sub 1 mm



\*Suprafața trebuie amorsată în prealabil în funcție de absorbția sau aderența suportului.



## Avantaje

- **Finalizarea rapidă a lucrării:** cu până la 50% mai repede vs. tencuiala mecanizată pe bază de ciment-nisip.
- **Manoperă redusă:** amestecare și aplicare ușoară, necesitând cu până la 60% mai puțin efort pentru aplicare decât produsele pe bază de ciment-nisip.
- **Costuri reduse:** reducerea cu până la 50% a costurilor de transport ale produsului pe șantier, respectiv în cadrul șantierului (în special pentru clădirile înalte).
- **Uscare rapidă:** produsele pe bază de ipsos nu necesită maturare, scurtând timpul de așteptare pentru zugrăvire.
- **Compatibilitate excelentă a produselor:** tencuiala mecanizată Rimano® UNI permite un nivel foarte bun de prelucrare și finisare, iar gletul de finisare Rigips® SUPER TOP se poate aplica în strat subțire pentru corecție sau astuparea porilor.

## Unelte necesare aplicării

Mixer electric + găleată amestecare



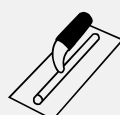
Mașină de tencuit



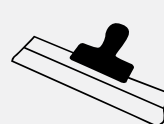
Șpaclu



Gletieră



Spatulă



Drișcă



Dreptar

